Hagyományos és online szolgáltatásaink 2020-ban

2021/05/03

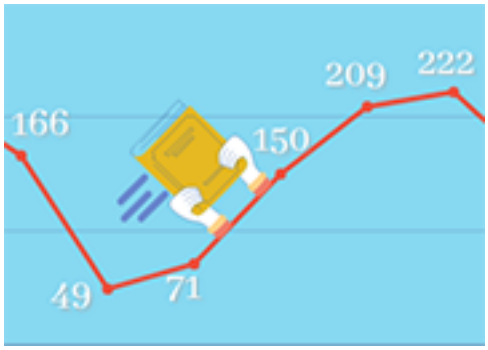

A könyvtár újranyitásának alkalmából az alábbi infografikákon mutatjuk be a 2020-as szolgáltatási adatokat.

Kedves Olvasóink!

A könyvtár újranyitásának [1] alkalmából az alábbi infografikákon mutatjuk be a 2020-as szolgáltatási adatokat. A képeket Kovács Anita készítette.

Újra várjuk önöket a könyvtárban és továbbra is online tereinkben!

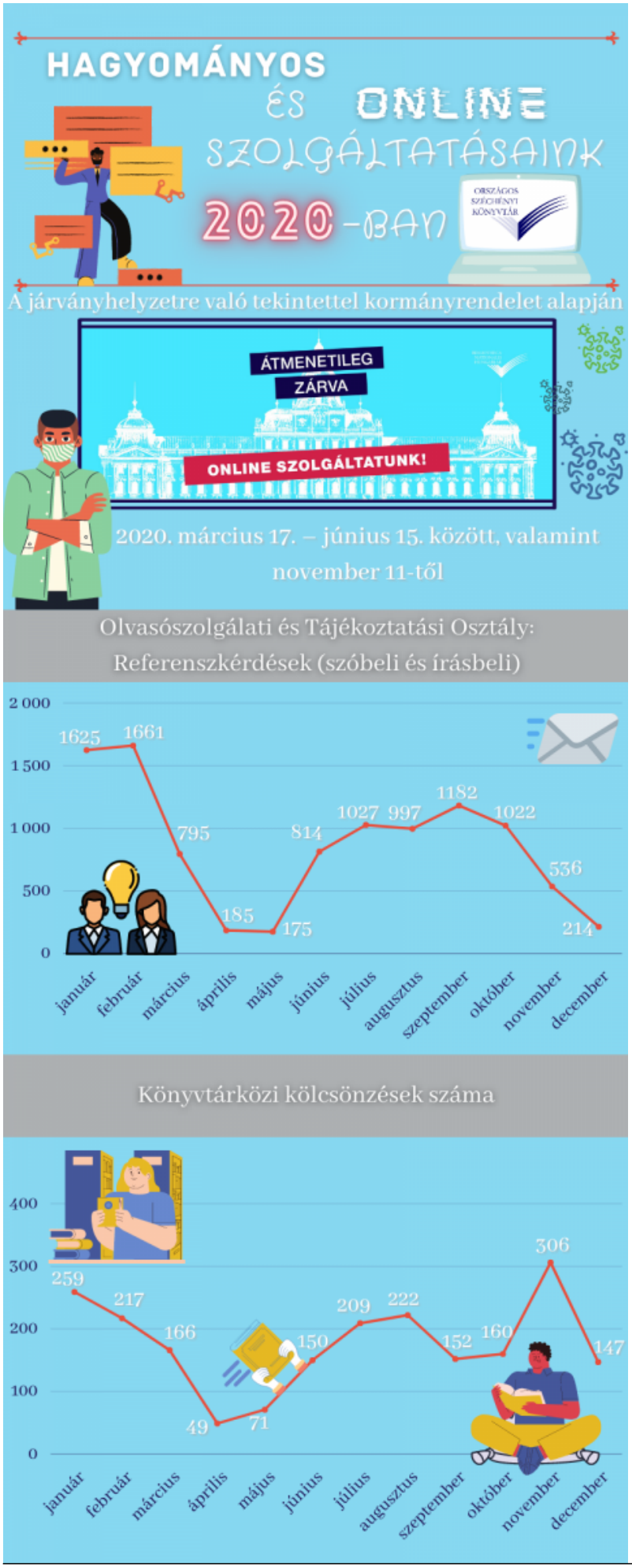
HAGYOMÁNYOS
ÉS ONLINE
SZOLGÁLTATÁSAINK
2020-BAN
ORSZÁGOS SZÉCHÉNYI KÖNYVTÁR
A járványhelyzetre való tekintettel kormányrendelet alapján
ÁTMENETILEG
ZÁRVA
ONLINE SZOLGÁLTATUNK!
2020. március 17. – június 15. között, valamint
november 11-től
Olvasószolgálati és Tájékoztatási Osztály:
Referenszkérdések (szóbeli és írásbeli)
2 000
1 500
1 000
500
0
1625
1661
795
185
175
814
1027
997
1182
1022
536
214
január
február
március
április
május
június
július
augusztus
szeptember
október
november
december
Könyvtárközi kölcsönzések száma
400
300
200
100
0
259
217
166
49
71
150
209
222
152
160
306
147
január
február
március
április
május
június
július
augusztus
szeptember
október
november
december

[2]

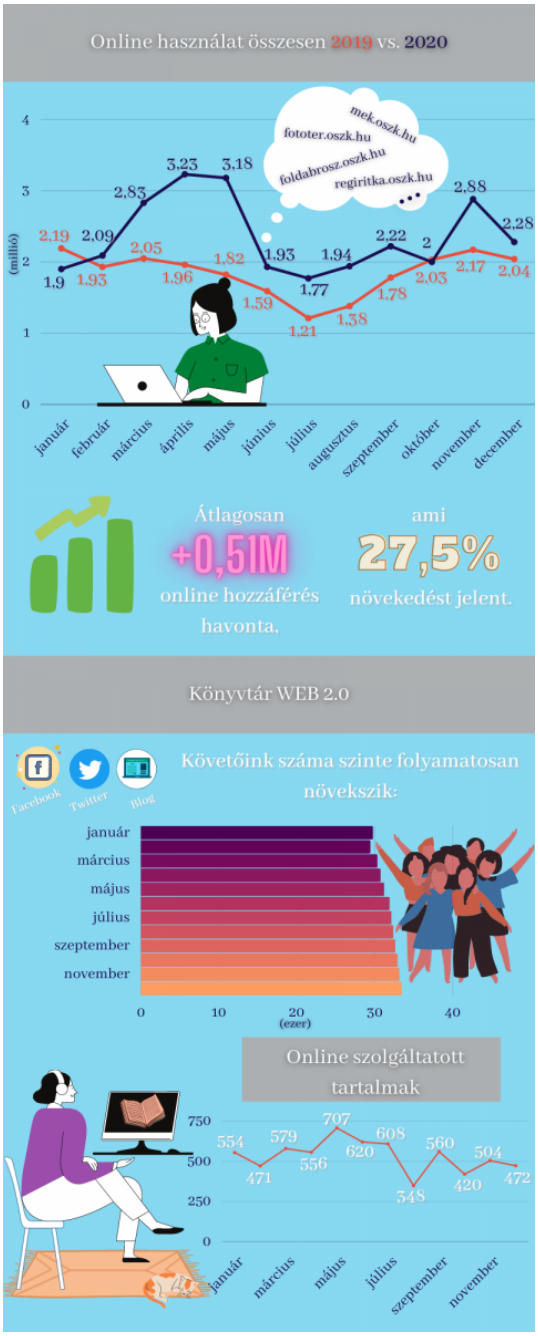
Online használat összesen 2019 vs. 2020
mek.oszk.hu
fototer.oszk.hu
foldabrosz.oszk.hu
regiritka.oszk.hu
(millió)
4
3
2
1
0
2,19 2,09 2,83 3,23 3,18 1,93 1,94 2,22 2 2,88 2,28
1,9 1,93 2,05 1,96 1,82 1,59 1,21 1,38 1,78 2,03 2,17 2,04
január
február
március
április
május
június
július
augusztus
szeptember
október
november
december
Átlagosan
+0,51M
online hozzáférés
havonta,
ami
27,5%
növekedést jelent.
Könyvtár WEB 2.0
Facebook
Twitter
Blog
Követőink száma szinte folyamatosan növekszik:
január
március
május
július
szeptember
november
0
10
20
(ezer)
30
40
Online szolgáltatott tartalmak
750
500
250
0
554 579 707 608 560 504
471 556 620 348 420 472
január
március
május
július
szeptember
november

[3]

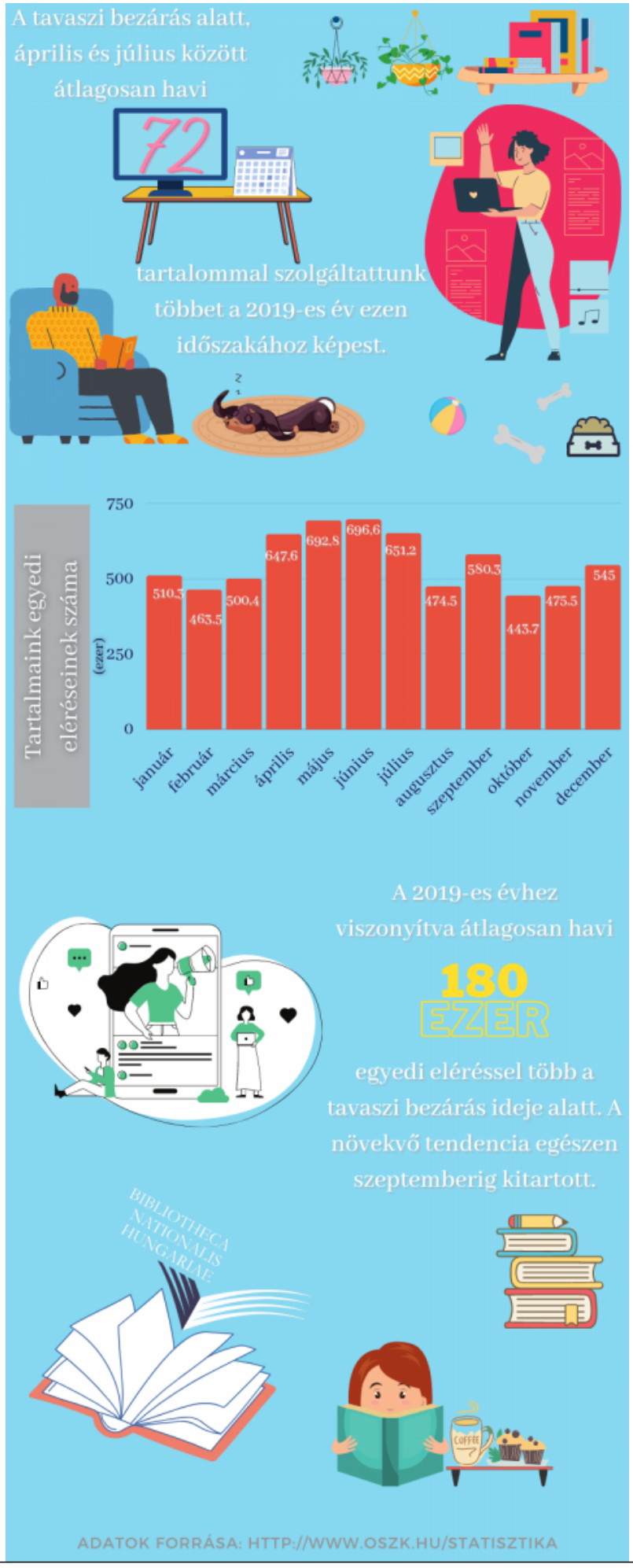
A tavaszi bezárás alatt, április és július között átlagosan havi
72
tartalommal szolgáltattunk többet a 2019-es év ezen időszakához képest.
Tartalmaink egyedi eléréseinek száma
(ezer)
750
500
250
0
510.3
463.5
500.4
647.6
692.8
696.6
651.2
474.5
580.3
443.7
475.5
545
január
február
március
április
május
június
július
augusztus
szeptember
október
november
december
A 2019-es évhez viszonyítva átlagosan havi
180 EZER
egyedi eléréssel több a tavaszi bezárás ideje alatt. A növekvő tendencia egészen szeptemberig kitartott.
BIBLIOTHECA NATIONALIS HUNGARIAE
COFFEE
ADATOK FORRÁSA: HTTP://WWW.OSZK.HU/STATISZTIKA

[4]

Statisztikai adatok 2020 [5]

2021/05/03 - 05:57

Source URL: https://oszk.hu/en/node/5169

Links:
[1] http://www.oszk.hu/hirek/2021-majus-4-tol-az-oszk-ujra-var
[2] https://oszk.hu/sites/default/files/1_olvasoszolgalat.png
[3] https://oszk.hu/sites/default/files/2_online_hasznalat.png
[4] https://oszk.hu/sites/default/files/3_online_hasznalat2.png
[5] http://www.oszk.hu/statisztikai-adatok-2020
[6] https://oszk.hu/en/category/foszotar-es-pozicionalo/hirek