

Családi nap az Emlékhelyek napja tiszteletére

2022/05/14
2022/05/03



Ünnepeljük együtt A család nemzetközi napját május 14-én! Járják be velünk az OSZK emeleiteit, kalandozzunk a sötét raktárakban, tekintsék meg kurátori vezetéssel a *Himnusz*, a *Szózat* és a *Nemzeti dal* kéziratai ihlette kiállításunkat, s vigyék haza a Landerer és Heckenast nyomdagépen saját kezűleg kinyomtatott *Nemzeti dalt*!



Családi nap az Emlékhelyek napja tiszteletére

Ünnepeljük együtt A család nemzetközi napját május 14-én! Járják be velünk az Országos Széchényi Könyvtár emeleiteit, kalandozzunk játékosan a sötét raktárakban, tekintsék meg kurátori vezetéssel a *Himnusz*, a *Szózat* és a *Nemzeti dal* kéziratai ihlette és a történetük köré épített kiállításunkat, s vigyék haza a Landerer és Heckenast nyomdagépen saját kezűleg kinyomtatott *Nemzeti dalt*! A kézműves sarokban kicsik és nagyok együtt játszhatnak az óriás kirakókkal, együtt készíthetnek könyvjelzőt és hűtőmágneset!

[A rendezvény plakátja](#) [1]

PROGRAMOK:

Épületséta



[2]



[3]

Látogatóink a közel 1 órás séta alatt megismerhetik az épület izgalmas történetét, felfedezhetik olyan részeit is, amelyek őriznek még egy-egy kis darabot az eredeti királyi palotából. A séták az 5. emeleti (földszinti) főlépcsőtől indulnak. A programon való részvétel előzetes regisztrációhoz kötött.


Regisztráció az alábbi időpontokra (max. 25 fő): [10.00 \[4\]](#), [11.30 \[5\]](#), [13.00 \[6\]](#), [14.30 \[7\]](#), [16.00 \[8\]](#), [17.30 \[9\]](#)

Időtartam: 60–90 perc

Kalandozás a sötét raktárakban



[10]



[11]

Barangold be az Országos Széchényi Könyvtár toronyraktárait zseblámpával a kezekben, és vedd szemügyre féltve őrzött kincseink néhány példányát! A programon való részvétel előzetes regisztrációhoz kötött. A séták az 5. szinten (földszint) található Széchényi-szekrény elől indulnak.

Regisztráció az alábbi időpontokra (max. 25 fő): [10.30 \[12\]](#), [12.30 \[13\]](#), [14.30 \[14\]](#), [16.30 \[15\]](#), [18.30 \[16\]](#)

Időtartam: 60 perc

Tárlatvezetés Vershaza című kiállításunkban



[17]



[18]

A *Himnusz*, a *Szózat* és a *Nemzeti dal*. Három kézirat, három vers, amely beépült az elmúlt kétszáz év magyar történelmébe. Megújult, elegáns kiállítóterünkben – a három vers kéziratának nemesmásolatai és néhány eredeti dokumentum mellett – a költemények történetét bemutató érintőképernyők, monitorokon megtekinthető új versfelvételek, valamint óriás kivetítőn követhető mozgó installáció is segíti az élményszerűséget és az elmélyülést. A programon való részvétel előzetes regisztrációhoz kötött.

Regisztráció az alábbi időpontokra (max. 20 fő): [10.00 \[19\]](#), [11.00 \[20\]](#), [12.00 \[21\]](#), [13.00 \[22\]](#), [14.00 \[23\]](#), [15.00 \[24\]](#), [16.00 \[25\]](#), [17.00 \[26\]](#), [18.00 \[27\]](#), [19.00 \[28\]](#)

Időtartam: 40 perc

Merülj el a diafilmek világában!



A rénszarvas a vörös bogójú bokorhoz érve letette a kislányt. — Itt a Hókirálynő birodalmának határa, csak eddig kísérhettelek. Innen már gyalog kell menned — mondta. Gerda búcsúzóul megcsókolta az okos állatot.

[29]



– Nem mész innen, te neveletlen kutyakölyök! – szolt a kakas rá méltóságteljesen. – Én a baromfiudvar királya vagyok, nem nyávogok és nem érek rá ilyen kis vakarcsokkal foglalkozni. Nekem a tyúkocskákra, meg a tojásokra kell vigyáznom!

[30]



— Maradjatok még, hiszen ma szombat este van és mindnyájan ráérünk — mondja Szántóné a vendégeknek, de közben szívesebben lenne már talán az ágyban.

[31]


A Történeti Fénykép- és Videótár munkatársai egész nap várják a kicsiket és nagyokat kézműves játszóházukban. Mini kiállításunkon a Szántó család életét követhetik nyomon a látogatók. A barna tussal készült képsorozat egy magyar átlagcsalád család egy hetét mutatja be a hatvanas években. (Az eredeti grafikák Gerő Sándor illusztrációi). Kutatótermünkben, a kápolnatérben pedig Hófehérke és a törpék, Gabi, Rosszcsont cica, Gerda és Kay is megtekinthető lesz az eredeti rajztesteken. A kézműves foglalkozásokon vendégeink óriásmontázst készíthetnek diafilmmesékből, a legkisebbek színezhettek mesefilmkockákat, sőt. saját diafilmet is tervezhetnek. Természetesen nem maradhat el a vetítés sem: a kialakított kuckókban teljes mesefilmeket nézhetnek meg látogatóink.

Regisztráció a vetítésekre (max 6 fő) : [10.00 \[32\]](#), [12.00 \[33\]](#), [14.00 \[34\]](#), [16.00 \[35\]](#), [18.00 \[36\]](#).

A nap folyamán a kutatóterem monitorjain megtekinthető a Videótár által készített *A budai vár 100 éve* című film, valamint a Köztársasági Elnöki Palota felújításáról készített összeállításunk.

Helyszín: 7. emelet

Heckenast és Landerer nyomdagépének bemutatója





[38]


Tedd próbára magad és nyomtasd ki saját kezűleg a *Nemzeti dalt* úgy, ahogy annak idején 1848-ban is elkészült az első példány!

Regisztráció az alábbi időpontokra (max. 30 fő): [10.00 \[39\]](#), [12.00 \[40\]](#), [14.00 \[41\]](#), [16.00 \[42\]](#), [18.00 \[43\]](#)

Időtartam: 30–60 perc

Helyszín: 5. emelet

Fotósátor és robotszkenner-bemutató




[44]

A digitalizáló műhely munkatársai egész nap várják az érdeklődőket. A fotósátor és a robotszkenner bemutatója során vendégeink megismerhetik az érzékeny, állományvédelmi szempontból kiemelt figyelmet igénylő dokumentumok digitalizálásának lépéseit. A vállalkozó szelleműek pedig egy-egy előkészített dokumentum vagy épp saját rajzuk digitális kópiáját is elkészíthetik.

Helyszín: 8. emelet

Papírontás-bemutató



[45]

Hogyan lehet pótolni a papír hiányzó részeit? Megnézhetik, hogyan dolgoznak a könyvdoktorok, milyen eszközöket használnak a könyvek lapjainak kiegészítésére. Ellátogathatnak a restaurátorok műhelyébe, ahol megismerkedhetnek a restaurálás műhelytitkaival. Látványos, kézzel fogható bemutatón keresztül szerezhetnek tapasztalatokat a gépi papírontás technikájában. A programon való részvétel előzetes regisztrációhoz kötött.

Regisztráció az alábbi időpontokra (max. 10 fő): [14.00 \[46\]](#), [15.00 \[47\]](#), [16.00 \[48\]](#)

Időtartam: 30 perc

Gyereksarok



[49]



[50]



[51]

Kicsiket és nagyokat egyaránt várunk egész nap játékos és kreatív foglalkozásainkon. A *Gondosdesign* jóvoltából különleges óriáskirakókkal és társasjátékokkal játszhat a család. Akik ügyességüket más formában tennék próbára, könyvjelzőt készíthetnek látogatásuk emlékére. Új kiállításaink képi világából válogatva hűtőmágnest vagy kitűzőt készíthetnek, melyet szuvenírként magukkal vihetnek.

Helyszín: 6. emelet
2022/05/09 - 17:35

Forrás webcím: <https://oszk.hu/rendezvenyek/csaladi-nap-az-emlekhelyek-napja-tiszteletere>

Hivatkozások:

- [1] <https://oszk.hu/sites/default/files/CSALADI-NAP-2022.pdf>
- [2] <https://oszk.hu/sites/default/files/intezmenytortneti-fal.jpg>
- [3] https://oszk.hu/sites/default/files/epuletseta_0.jpg
- [4] https://www.oszk.hu/epuletseta_1
- [5] https://www.oszk.hu/epuletseta_2
- [6] https://www.oszk.hu/epuletseta_3
- [7] https://www.oszk.hu/epuletseta_4
- [8] https://www.oszk.hu/epuletseta_5
- [9] https://www.oszk.hu/epuletseta_6
- [10] <https://oszk.hu/sites/default/files/raktarseta4.jpg>
- [11] <https://oszk.hu/sites/default/files/raktar-oszk-012.jpg>
- [12] https://www.oszk.hu/raktarseta_1

- [13] https://www.oszk.hu/raktarseta_2
- [14] https://www.oszk.hu/raktarseta_3
- [15] https://www.oszk.hu/raktarseta_4
- [16] https://www.oszk.hu/raktarseta_5
- [17] <https://oszk.hu/sites/default/files/Vershaza-latogatok.jpg>
- [18] <https://oszk.hu/sites/default/files/vershaza-nemzetidal.jpg>
- [19] https://www.oszk.hu/tarlatvazetes_1
- [20] https://www.oszk.hu/tarlatvazetes_2
- [21] https://www.oszk.hu/tarlatvazetes_3
- [22] https://www.oszk.hu/tarlatvazetes_4
- [23] https://www.oszk.hu/tarlatvazetes_5
- [24] https://www.oszk.hu/tarlatvazetes_6
- [25] https://www.oszk.hu/tarlatvazetes_7
- [26] https://www.oszk.hu/tarlatvazetes_8
- [27] https://www.oszk.hu/tarlatvazetes_9
- [28] https://www.oszk.hu/tarlatvazetes_10
- [29] <https://oszk.hu/sites/default/files/daifilmek1.jpg>
- [30] <https://oszk.hu/sites/default/files/daifilmek4.jpg>
- [31] <https://oszk.hu/sites/default/files/daifilmek2.jpg>
- [32] <https://www.oszk.hu/diafilmvetites1>
- [33] <https://www.oszk.hu/diafilmvetites2>
- [34] <https://www.oszk.hu/diafilmvetites3>
- [35] <https://www.oszk.hu/diafilmvetites4>
- [36] <https://www.oszk.hu/diafilmvetites5>
- [37] <https://oszk.hu/sites/default/files/Nemzeti-dal-nyomtatás.jpg>
- [38] <https://oszk.hu/sites/default/files/landerer.jpg>
- [39] https://www.oszk.hu/nyomdagep_1
- [40] https://www.oszk.hu/nyomdagep_2
- [41] https://www.oszk.hu/nyomdagep_3
- [42] https://www.oszk.hu/nyomdagep_4
- [43] https://www.oszk.hu/nyomdagep_5
- [44] <https://oszk.hu/sites/default/files/fotosator.jpg>
- [45] <https://oszk.hu/sites/default/files/papir-restaurálás2.jpg>
- [46] <https://www.oszk.hu/papirontes1>
- [47] <https://www.oszk.hu/papirontes2>
- [48] <https://www.oszk.hu/papirontes3>
- [49] <https://oszk.hu/sites/default/files/kituzo-keszites.jpg>
- [50] <https://oszk.hu/sites/default/files/kirakozas.jpg>
- [51] <https://oszk.hu/sites/default/files/kezmuveskedes.jpg>
- [52] <https://oszk.hu/category/foszotar-es-pozicionalo/hirek>